


HYRAX®

NEW

## Toujours à l'horizontale

Le système de châssis  
spécial avec bi-nivelage à 15°  
veille à ce que tout reste  
toujours à l'horizontale



- Mobile sur toute la hauteur
- Auto-nivelant pendant le déplacement
- 3,5 to de poids total, remorque incluse



Pushing the limit

# Modèle 27.12

Version de 09.2021

# Caractéristiques

## Modèle 27.12

hyraxindustries.com

### Performance

Hauteur de travail:	12,6 m
Hauteur de plate-forme:	10,6 m
Portée latérale:	8,75 m
Hauteur de travail max.	12,6 m
Capacité de la plate-forme:	270 kg
Rotation du panier:	180°
Plage de pivotement verticale du panier:	180°
Rotation de la tourelle (en continu):	360°
Vitesse en position de transport:	0 - 4,0 km/h
Vitesse de conduite en altitude:	0 - 2,0 km/h
Max. capacité de montée:	45% = 25°
Nivellement autom. (à pleine hauteur) :	15° / 15° (tout autour)

### Dimensions

Machine	Dimensions de transport (L x l x H):	4565 x 1750 x 1996 mm
	Dépassement - contrepoids rentré:	200 mm
	Dépassement - contrepoids sorti:	700 mm
	Poids total sans les options:	2750 kg
Chariot de roulement	Largeur avec les chenilles fermées:	1750 mm
	Largeur avec chenilles ouvertes:	2200 mm
	Garde au sol pour les chenilles fermées:	174 mm
	Garde au sol pour les chenilles ouvertes:	278 mm
Panier de travail	Dimensions du panier (L x l x H):	1400 x 720 x 1100 mm
	Largeur d'accès (barre de chute):	647 mm
	Hauteur d'accès (barre de chute):	920 mm
	Hauteur d'accès:	400 mm

**ATD**

18,5 kW 3 Cyl. Kubota  
Moteur diesel

**ATD<sup>2</sup>**

18,5 kW 3 Cyl. Kubota  
Moteur diesel **PLUS** 230V/380V  
Moteur électrique (3kW/14,5A)  
avec variateur de fréquence

**ATE**

Entraînement électrique  
20kWh / 30kWh (au choix)  
**Entièrement au lithium**

---

## Technique

Réservoir de carburant diesel de 43 litres (ATD)  
Commande proportionnelle multifonctionnelle  
Pompe hydraulique à débit variable  
Entraînement à la conduite avec deux vitesses proportionnelles  
Augmentation automatique du régime

---

## Sécurité

Certifiée CE / EN280  
Alarme d'inclinaison  
Feux à éclats LED sur contrepoids  
Protection anti-pincement Safety-Guard dans la nacelle  
Balance de charge du panier intégrée  
Pompe d'abaissement d'urgence électrique 12V (aussi depuis la nacelle)  
Nacelle avec double garde-corps  
Klaxon

---

## Les options disponibles

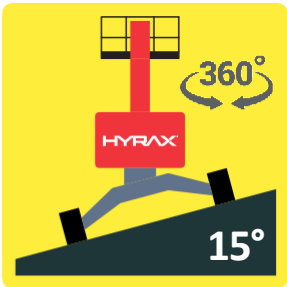
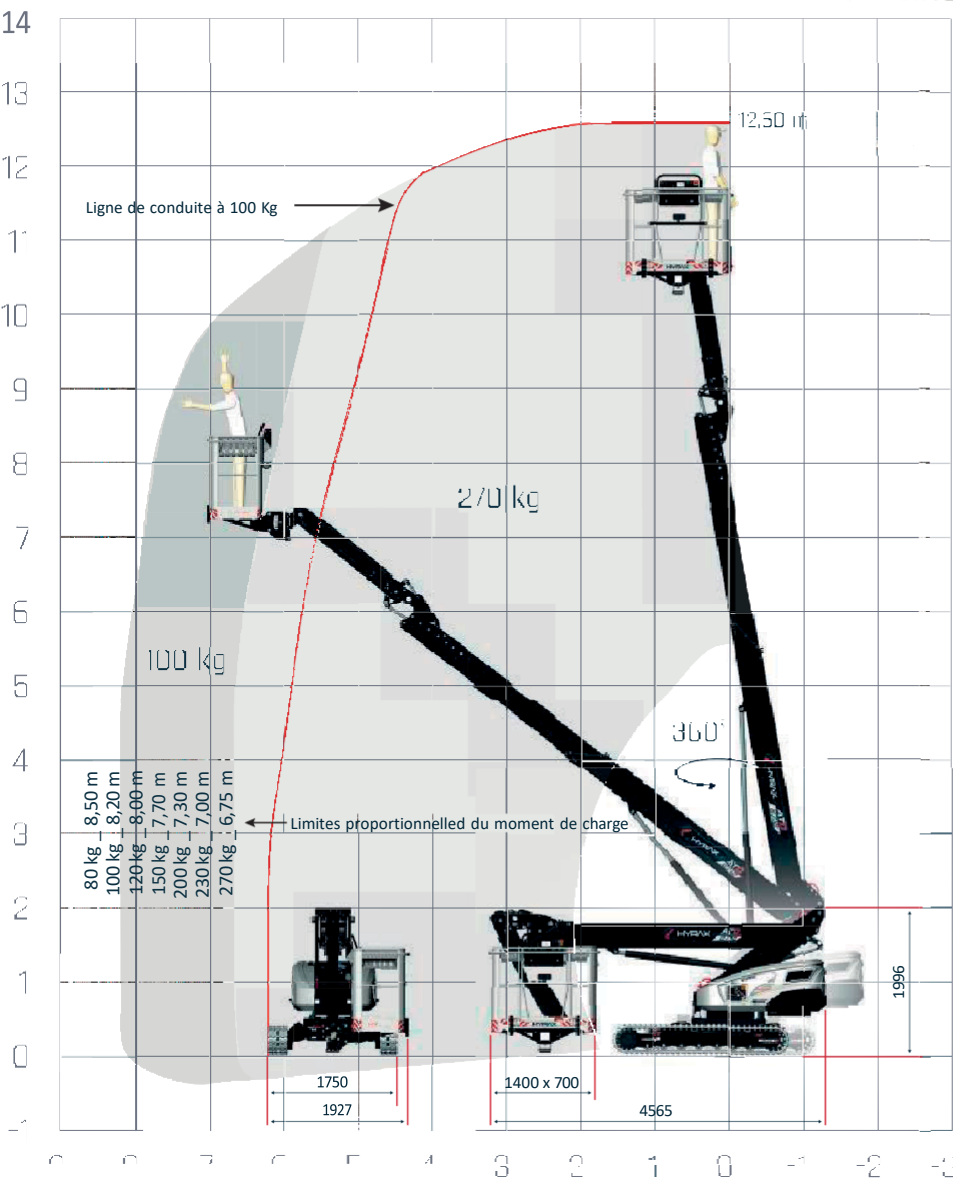
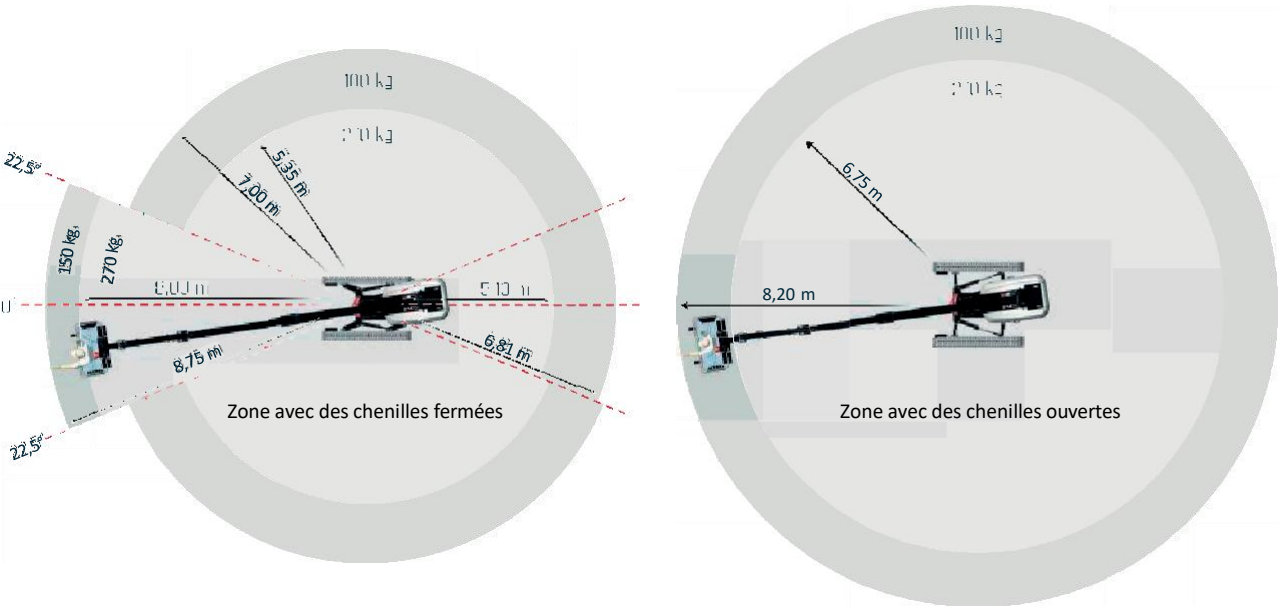
Générateur de 6,5 kVA-230V pour l'alimentation électrique dans la nacelle (ATD)  
Supports de charge repliables à l'avant de la nacelle (70 kg)  
Plateaux à outils supplémentaires  
Support pour bombes aérosols dans la nacelle  
Phares de travail réglables sur la nacelle  
4 x projecteurs de travail à LED sur le châssis de la machine  
Éclairage de travail à LED sous la nacelle  
Chenilles non marquantes (gris)  
Support pour un niveau à bulle dans la nacelle  
Support pour seau dans la nacelle  
Panier de travail pour panneaux solaires, y compris supports de charge  
Contrepoids supplémentaires : 81 Kg, 124 Kg, 160 Kg et 240 Kg  
Le lien HY : Connexion au portail pour un support Internet local

---

## Possibilité de peinture personnalisée

Couvercles de moteur  
Panier de travail  
Bras du panier  
Mât partie extérieure 1  
Mât partie intérieure 2

# Diagrammes de travail



Les produits Hyrax sont améliorés en permanence. Les spécifications des produits peuvent être modifiées sans préavis et sans obligation.