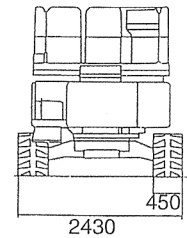
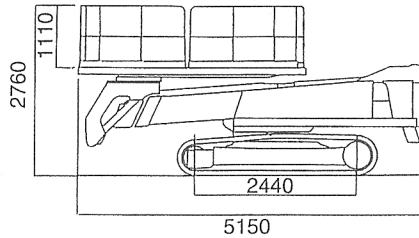
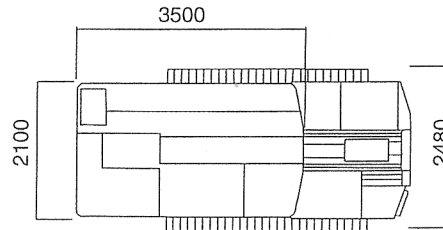


Arbeitsbereich AC-125S AW-125S

Abmessungen AC-125S



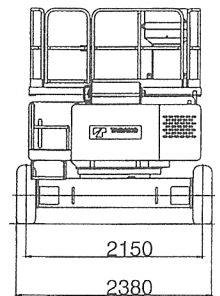
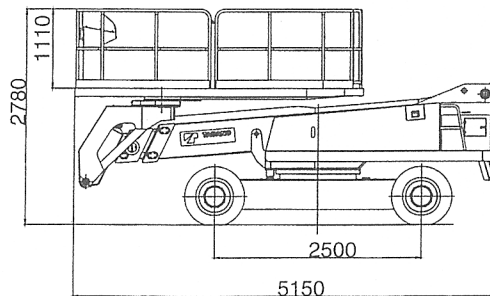
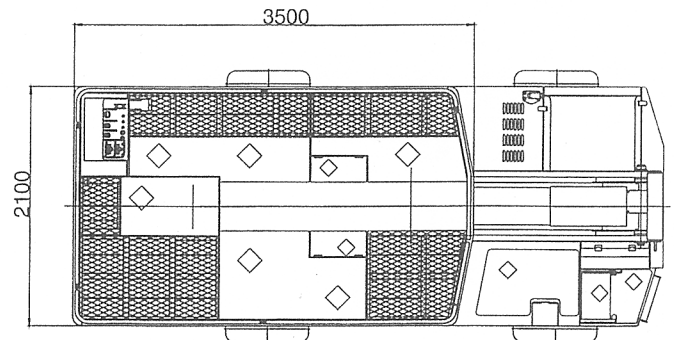
Technische Daten AC-125S

Chassis: Raupe
 Motor: Isuzu 4JB1
 Type: 2,771 ccm
 Hubraum: 34,9 kW (47,5 PS) bei 2100 U/min
 Max. Leistung:
 Max. Drehmoment : 18kg-m bei 2000 U/min
 Antrieb: Hydraulikmotor mit Planetengetriebe
 Ausführung Raupen: weiß, gummiert
 Batterie: 24 V
 Tank Kapazität: 190 l

Abmessungen :
 Länge: 5,15 m
 Breite: 2,48 m
 Höhe: 2,76 m
 Länge der Raupe: 3,055 m
 Hinterer Drehradius: 2,30 m
 Niedrigste Neigung: 290 mm
 Breite Raupe: 450 mm

Gewicht: 8,9 t
 Max. Geschwindigkeit: 1,8 km/h
 Steigfähigkeit: 44%

Abmessungen AW-125S



Technische Daten AW-125S

Chassis: Reifen
 Motor: Isuzu 4JB1
 Type: 2,771 ccm
 Hubraum: 34,9 kW (47,5 PS) bei 2100 U/min
 Max. Leistung:
 Max. Drehmoment : 18kg-m bei 2000 U/min
 Antrieb: Hydraulikmotor mit außermittiges Differentialgetriebe
 Automatische Parkbremse
 Batterie: 24 V
 Tank Kapazität: 190 l

Abmessungen :
 Länge: 5,15 m
 Breite: 2,38 m
 Höhe: 2,78 m

Radstand: 2,50 m Länge
 2,15 m Breite vorne und hinten
 Hinterer Drehradius: 2,30 m
 Niedrigste Neigung: 200 mm
 Reifen: 250-15 (nicht punktuell aufliegend)
 Gewicht: 8,75 t
 Max. Geschwindigkeit: 4,5 km/h
 Steigfähigkeit: 23 %

Technische Änderungen vorbehalten.